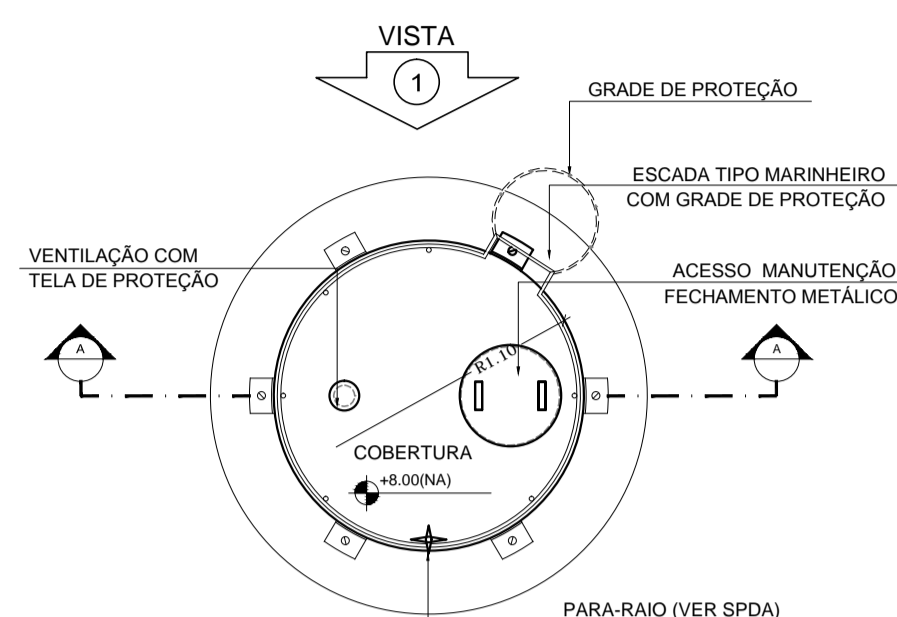
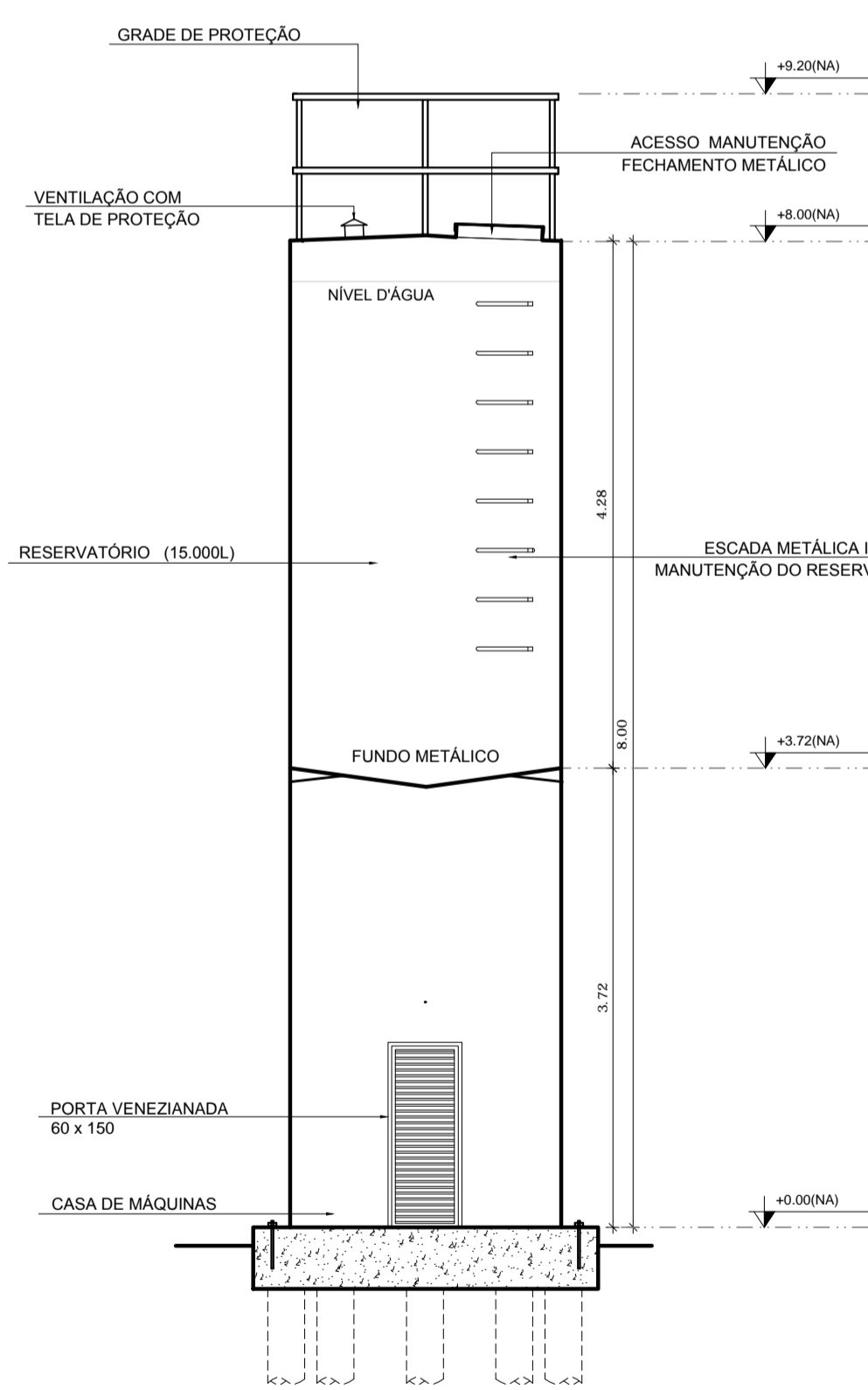


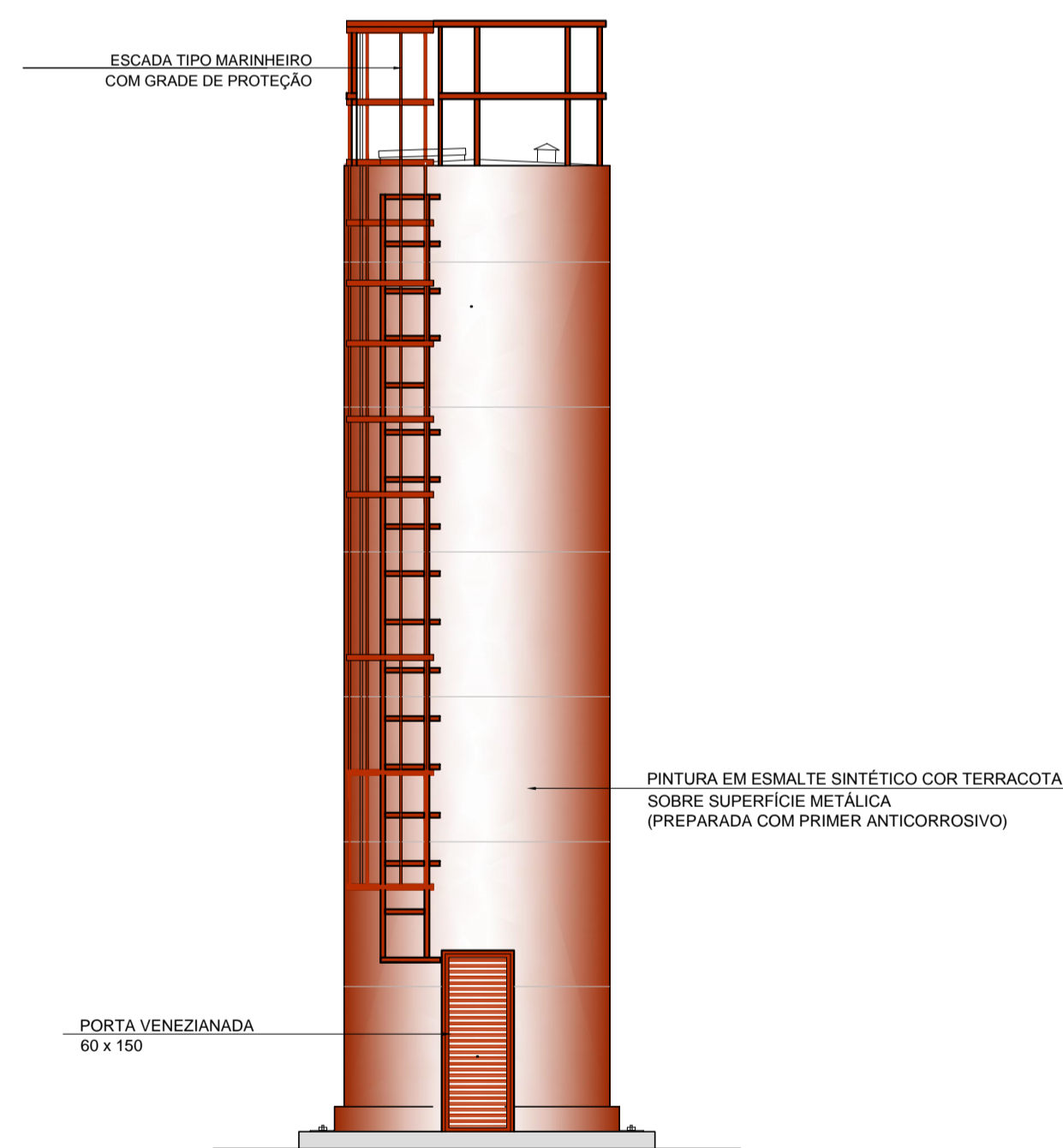
1 PLANTA BAIXA
ESCALA 1/50



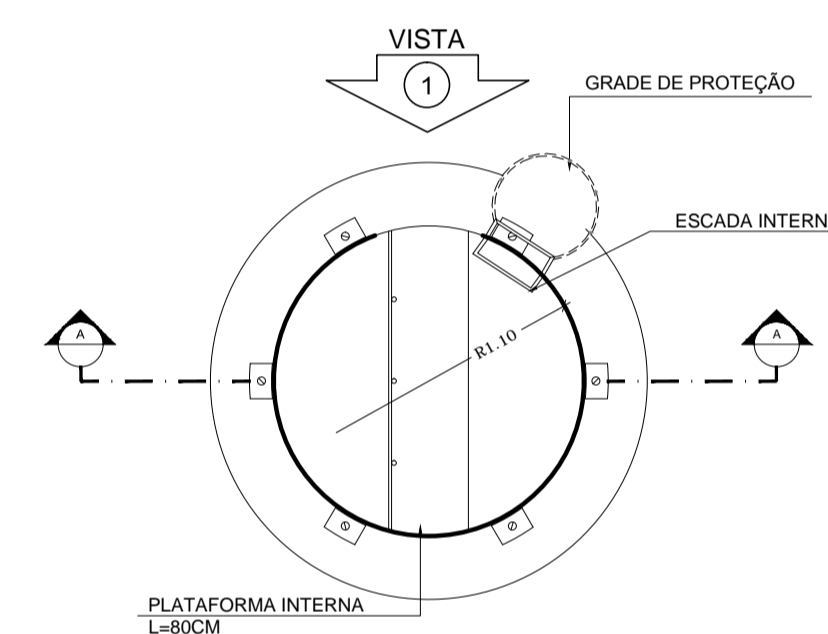
4 PLANTA BAIXA - COBERTURA
ESCALA 1/50



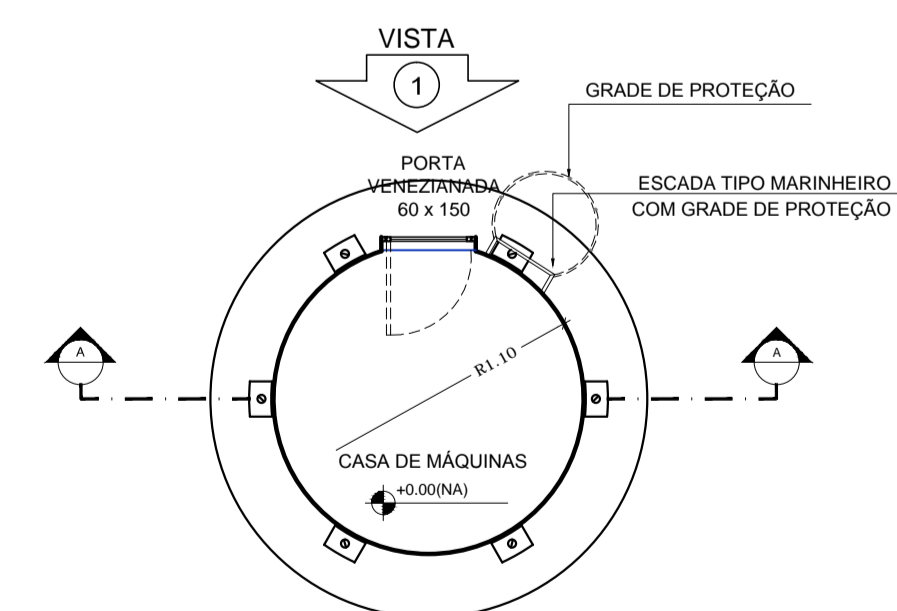
2 CORTE A - A
ESCALA 1/50



3 VISTA 1
ESCALA 1/50



5 PLANTA BAIXA - BARRILETES
ESCALA 1/50



6 PLANTA BAIXA - CASA DE MÁQUINAS
ESCALA 1/50

LEGENDA:			
	INDICAÇÃO NÍVEIS PLANTA E CORTE		INDICAÇÃO DE VISTAS
	INDICAÇÃO DE CORTES		ESPECIFICAÇÃO DE MATERIAIS
	INDICAÇÃO DE FACHADAS		INDICAÇÃO DE EIXOS
	INDICAÇÃO DE PORTAS E JANELAS		INDICAÇÃO DE ELEMENTOS (BANGADA, PRATELEIRAS E-ETC.)

NOTAS

- MEDIDAS E NÍVEIS EM METROS
- VERIFICAR POSIÇÃO EXATA DOS PILARES NO PROJETO ESTRUTURAL
- VERIFICAR DETALHES CONSTRUTIVOS PERTINENTES NO PROJETO DE DETALHAMENTO
- SEGUIR ORIENTAÇÃO DO PROJETO QUANTO A UTILIZAÇÃO DAS CORES; CASO SEJA NECESSÁRIA ALTERAÇÃO, CONSULTAR O CADERNO DE ESTUDO DE CORES
- EM CASO DE CONFLITO DE INFORMAÇÕES ENTRE O PROJETO GRÁFICO E O MEMORIAL DESCRITIVO E ESPECIFICAÇÕES TÉCNICAS, PREVALECE A INFORMAÇÃO CONTIDA NO DESENHO
- ALTERAÇÕES NESTE PROJETO SOMENTE COM AUTORIZAÇÃO EXPRESSA DO FNDE

REFERÊNCIA:

- PLANILHA DE QUANTITATIVOS
- MEMORIAL DESCRITIVO E ESPECIFICAÇÕES TÉCNICAS

PROJETO PADRÃO - FNDE

MUNICÍPIO - UF:
PROPRIETÁRIO:
ENDEREÇO:

PROPRIETÁRIO
RESP. TÉCNICO CAU/ CREA

DLFO CAU/ CREA
RA

OBSERVAÇÕES:

ESCOLA 12 SALAS DE AULA
PROJETO DE ARQUITETURA

COORDENAÇÃO CGEST - Coordenação Geral de Infraestrutura Educacional	RESERVATÓRIO DE ÁGUA PLANTAS BAIXAS CORTE E VISTA		ARQ
	REVISÃO R.01	ESCALA 1/50 DATA EMISSÃO MAIO/2014	
FORMATO A1 (841x594)			